



УПРАВЛЕНИЕ ФЕДЕРАЛЬНОЙ СЛУЖБЫ  
ГОСУДАРСТВЕННОЙ СТАТИСТИКИ  
ПО РЕСПУБЛИКЕ КРЫМ И Г. СЕВАСТОПОЛЮ

# Оперативные данные по промышленному производству в Республике Крым



январь - май 2023 года



# Оперативные данные по промышленному производству

в Республике Крым

январь - май 2023 года

- 01 Индексы промышленного производства  
(период к периоду)
- 02 Индексы промышленного производства  
(к соответствующему месяцу и предыдущему месяцу)
- 03 Индексы промышленного производства  
(по видам экономической деятельности)
- 04 Обрабатывающие производства
- 05 Производство молока жидкого обработанного,  
включая молоко для детского питания



# Оперативные данные по промышленному производству

в Республике Крым

январь - май 2023 года

- 06 Производство хлеба и хлебобулочных изделий  
недлительного хранения
- 07 Производство вод минеральных природных упакованных,  
вод питьевых упакованных, не содержащих сахара,  
подсластителей, ароматизаторов и др. пищевых веществ
- 08 Обеспечение электрической энергией, газом и паром
- 09 Производство электрической энергии
- 10 Водоснабжение; водоотведение,  
утилизация отходов





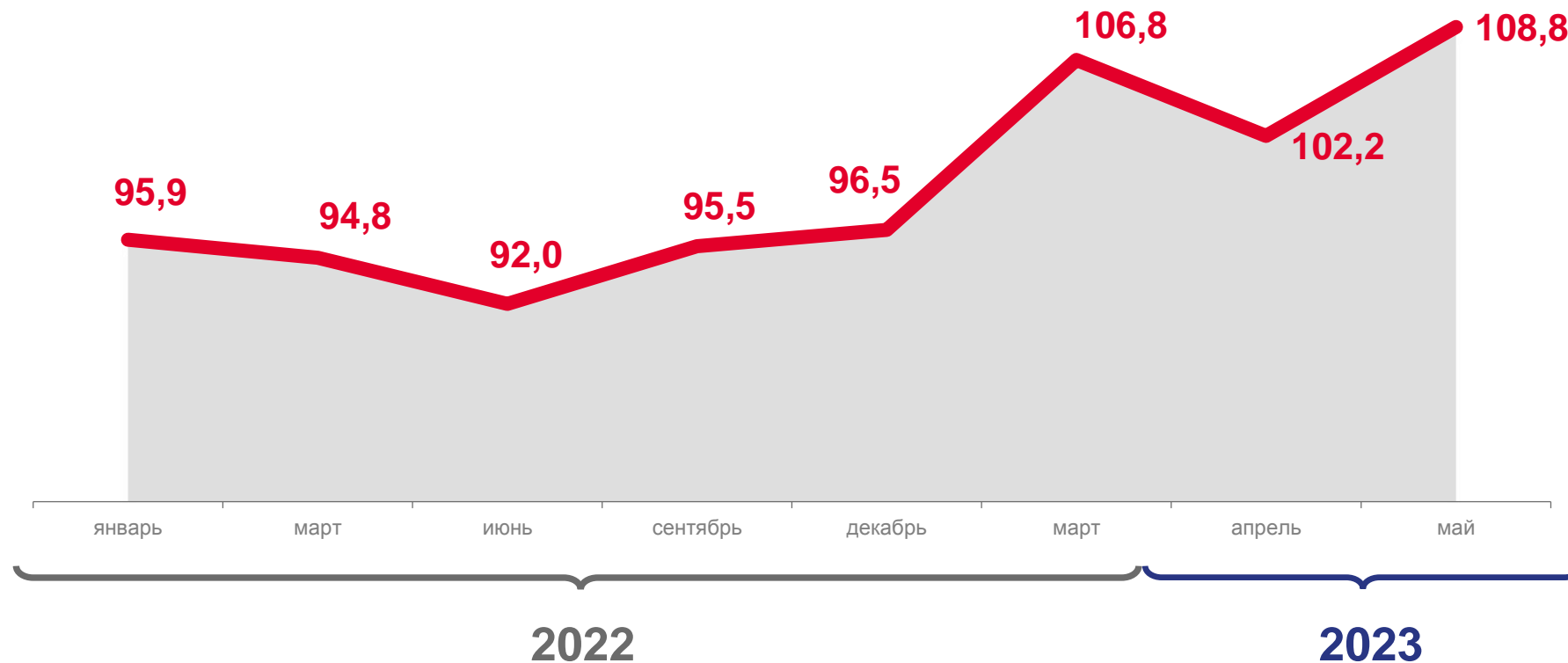
# ИНДЕКСЫ ПРОМЫШЛЕННОГО ПРОИЗВОДСТВА

▲ **108,8%**

январь - май 2023 года  
к январю - маю 2022 года

▼ **93,0%**

январь - май 2022 года  
к январю - маю 2021 года



к соответствующему периоду предыдущего года





# ИНДЕКСЫ ПРОМЫШЛЕННОГО ПРОИЗВОДСТВА

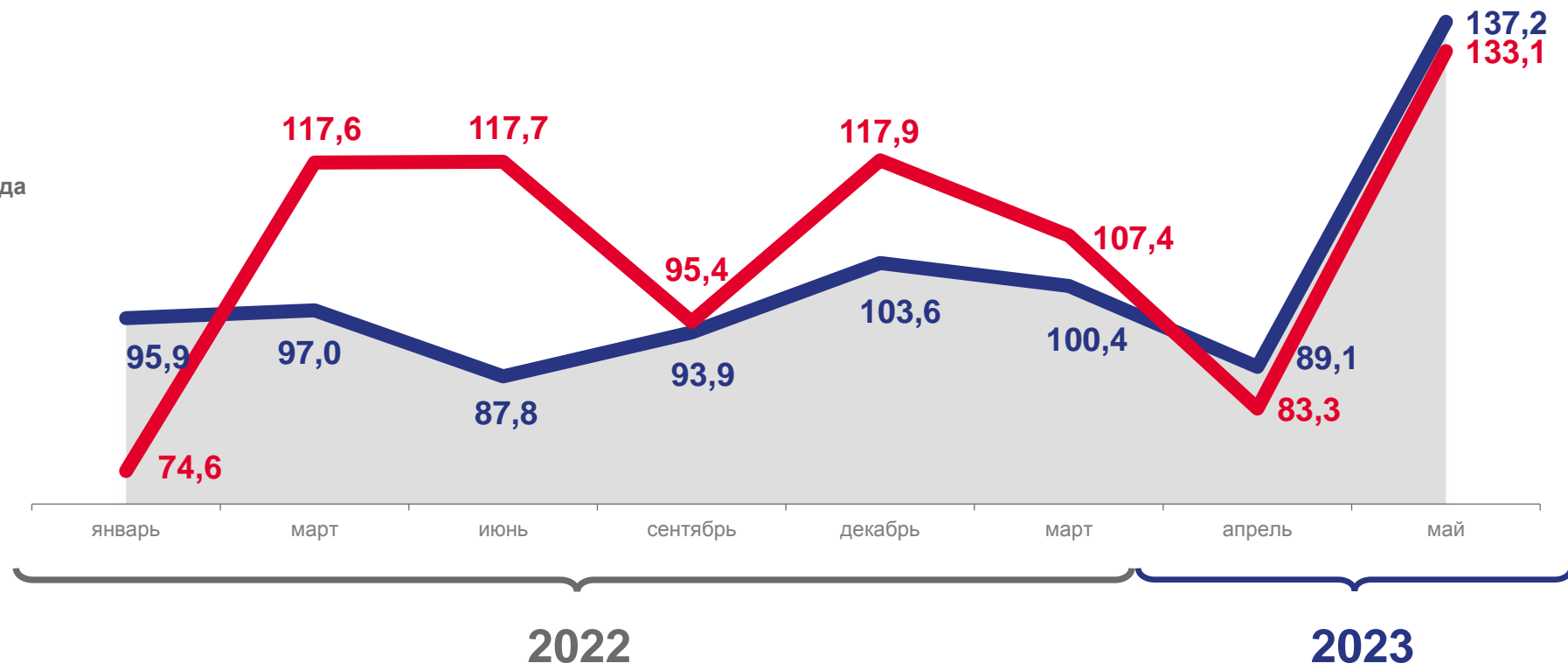
май 2023 года

▲ 137,2%

к соответствующему месяцу 2022 года

▲ 133,1%

к предыдущему месяцу



к соответствующему месяцу 2022 года



к предыдущему месяцу





# ИНДЕКСЫ ПРОМЫШЛЕННОГО ПРОИЗВОДСТВА

январь - май 2023 года к январю - маю 2022 года



**128,3%**

Обрабатывающие производства



**100,1%**

Обеспечение электрической энергией, газом и паром



**91,7%**

Водоснабжение; водоотведение, утилизация отходов



**47,4%**

Добыча полезных ископаемых



Обрабатывающие производства



Водоснабжение; водоотведение, утилизация отходов



Обеспечение электрической энергией, газом и паром





# ОБРАБАТЫВАЮЩИЕ ПРОИЗВОДСТВА

январь - май 2023 года

▲ **128,3%**

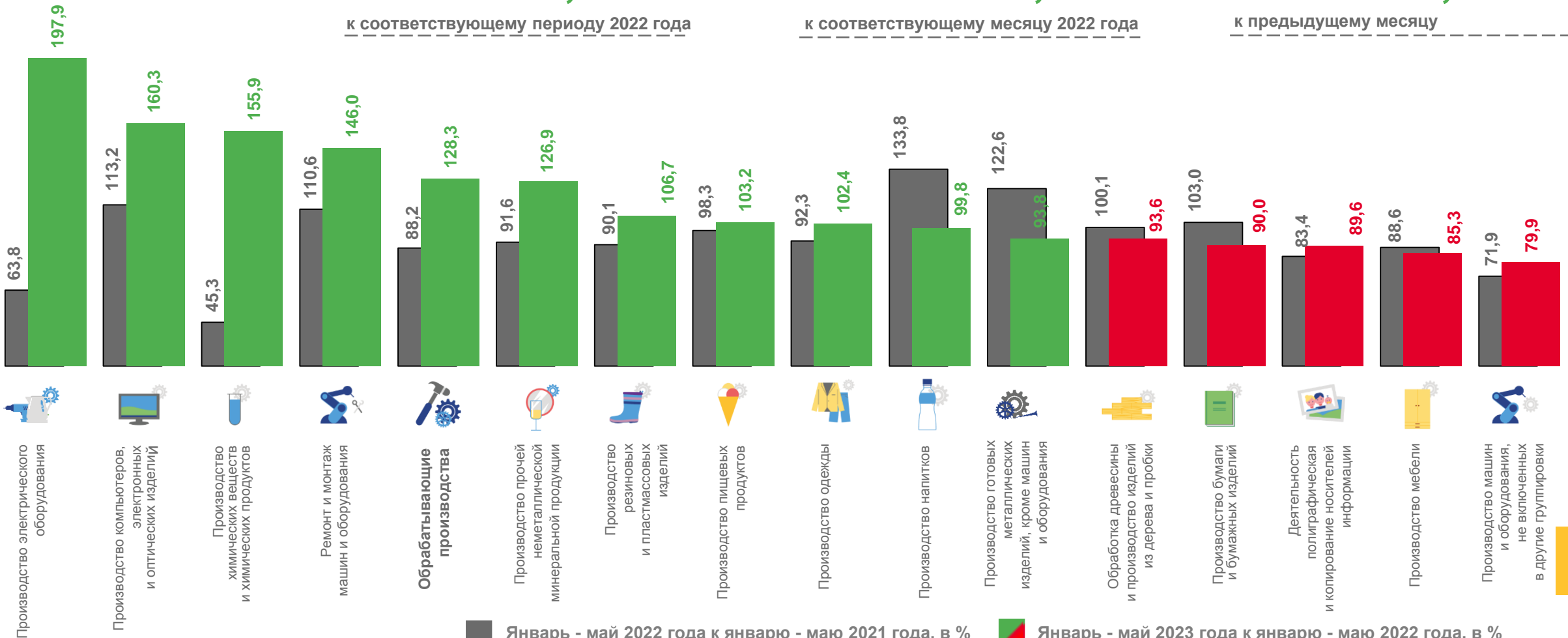
к соответствующему периоду 2022 года

▲ **149,7%**

к соответствующему месяцу 2022 года

▲ **140,8%**

к предыдущему месяцу



Январь - май 2022 года к январю - маю 2021 года, в %

Январь - май 2023 года к январю - маю 2022 года, в %



# МОЛОКО ЖИДКОЕ ОБРАБОТАННОЕ, ВКЛЮЧАЯ МОЛОКО ДЛЯ ДЕТСКОГО ПИТАНИЯ

ТОНН

**9 473,4** ТОННЫ

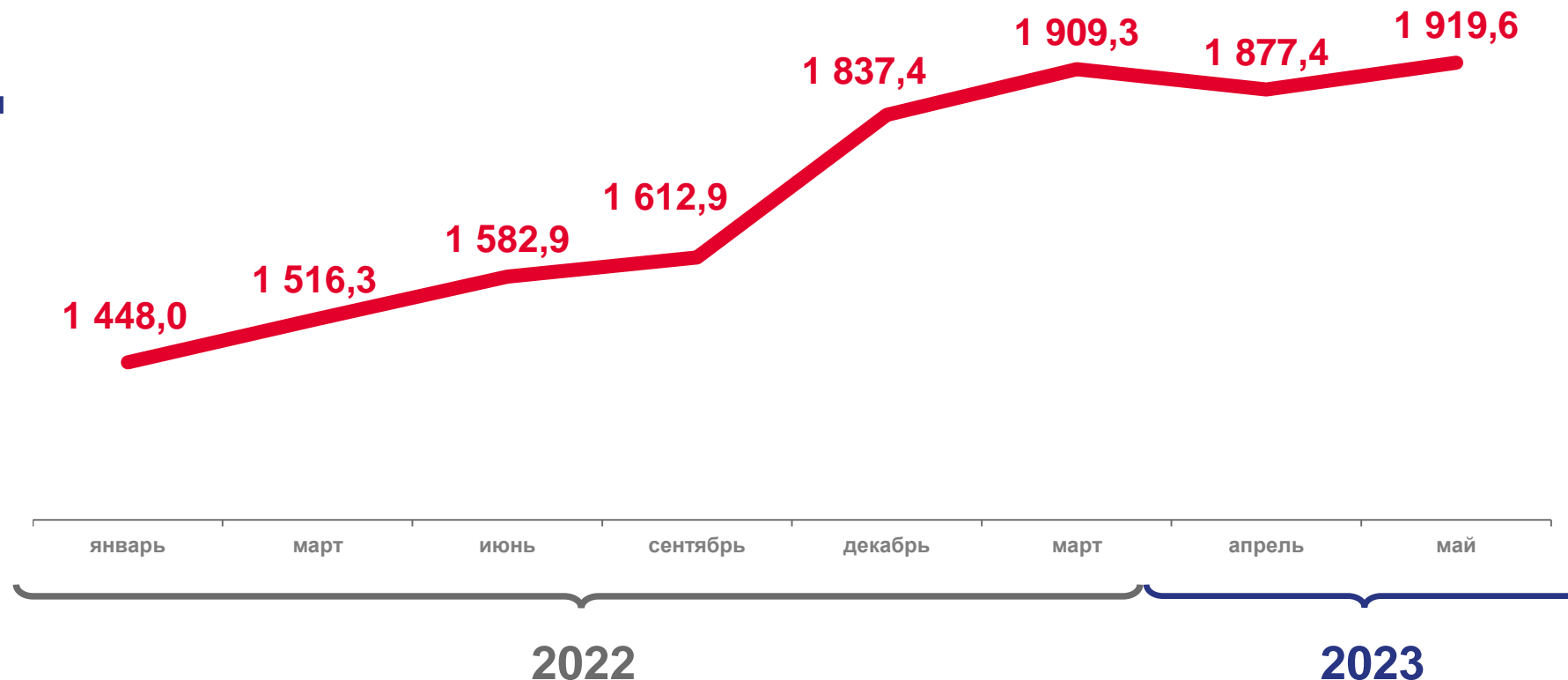
январь - май 2023 года

**▲ 130,7%**

январь - май 2023 года  
к январю - маю 2022 года

**▲ 104,2%**

январь - май 2022 года  
к январю - маю 2021 года







# ХЛЕБ И ХЛЕБОБУЛОЧНЫЕ ИЗДЕЛИЯ НЕДЛИТЕЛЬНОГО ХРАНЕНИЯ

ТОНН

**25 685,7** ТОННЫ

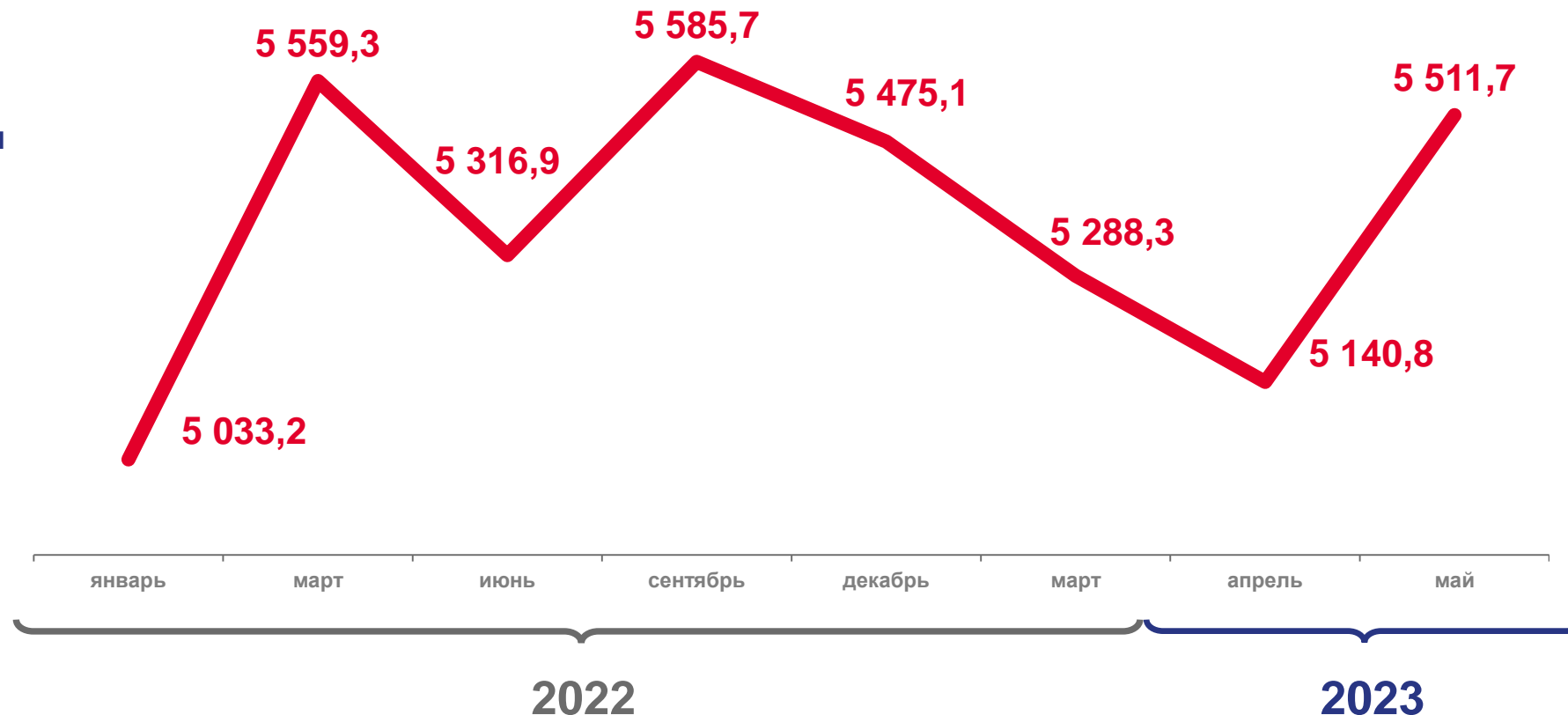
январь - май 2023 года

▼ **98,1%**

январь - май 2023 года  
к январю - маю 2022 года

▲ **103,0%**

январь - май 2022 года  
к январю - маю 2021 года





# ВОДЫ МИНЕРАЛЬНЫЕ ПРИРОДНЫЕ УПАКОВАННЫЕ, ВОДЫ ПИТЬЕВЫЕ УПАКОВАННЫЕ, НЕ СОДЕРЖАЩИЕ САХАРА, ПОДСЛАСТИТЕЛЕЙ, АРОМАТИЗАТОРОВ И ДРУГИХ ПИЩЕВЫХ ВЕЩЕСТВ

тыс. полулитров

**77 220,8** тыс. полулитров

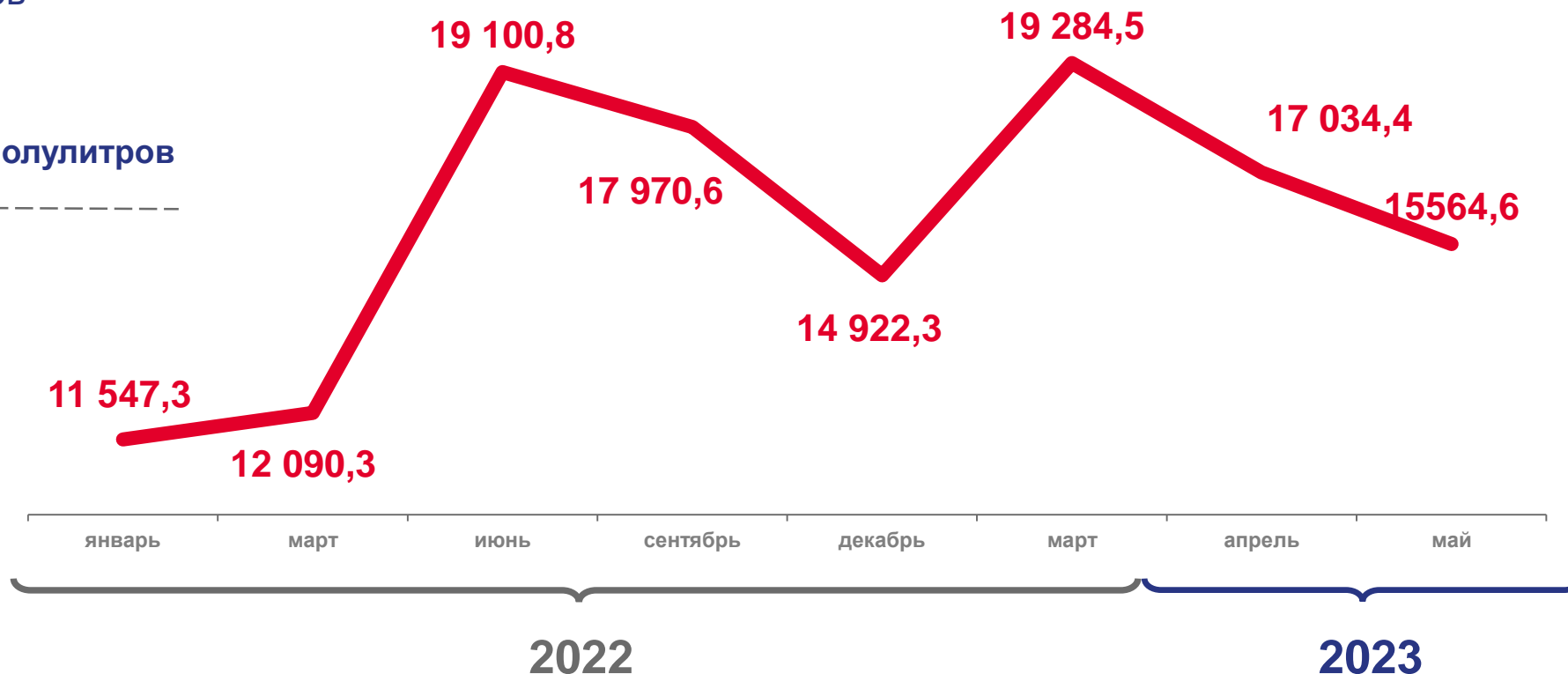
январь - апрель 2023 года

**▲ 100,6%**

январь - май 2023 года  
к январю - маю 2022 года

**▼ 83,1%**

январь - май 2022 года  
к январю - маю 2021 года





# ПРОИЗВОДСТВО ЭЛЕКТРИЧЕСКОЙ ЭНЕРГИИ

млн кВт-ч

**1 859,0** млн кВт-ч

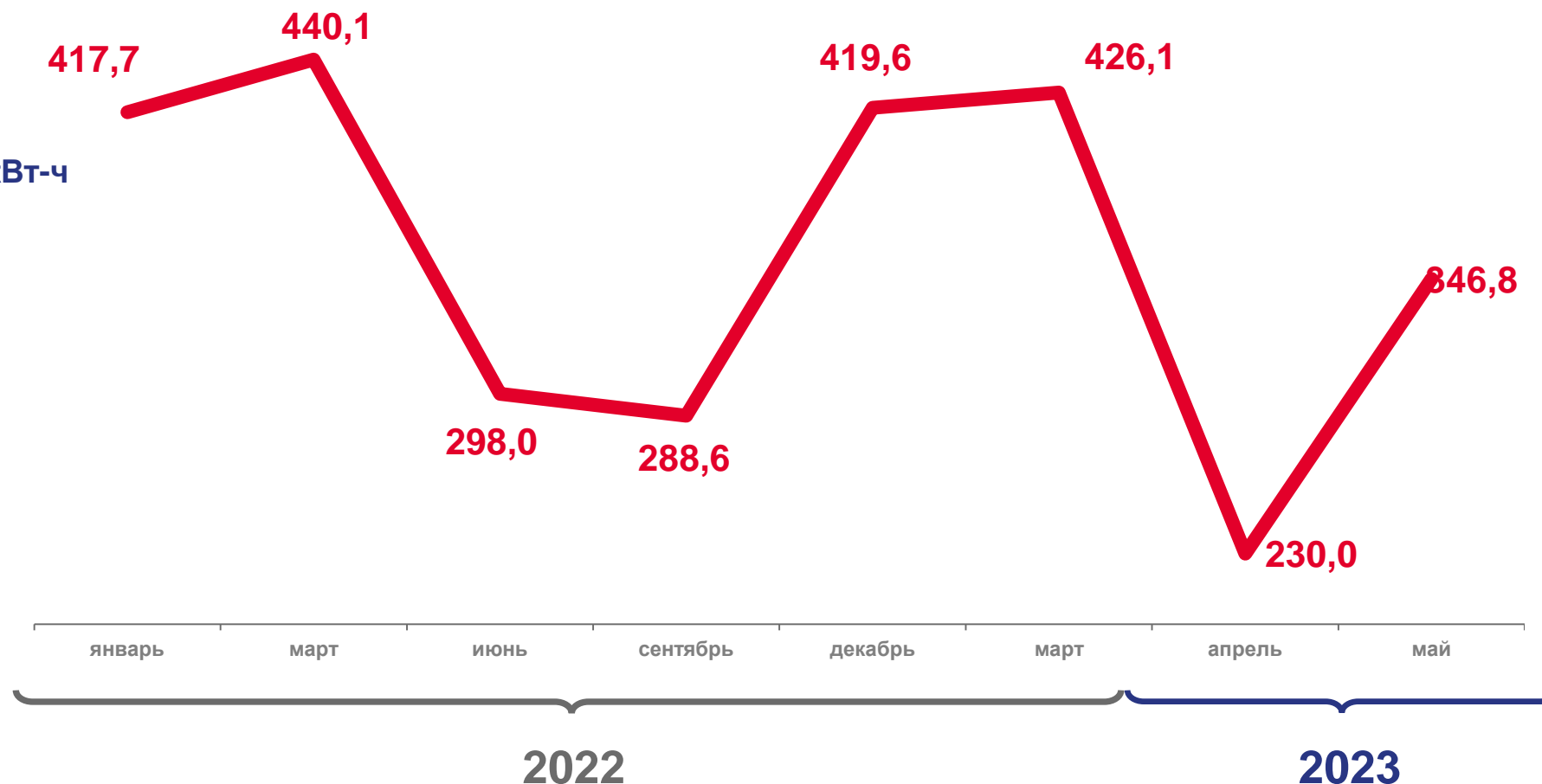
январь - май 2023 года

**▲ 101,3%**

январь - май 2023 года  
к январю - маю 2022 года

**▼ 98,6%**

январь - май 2022 года  
к январю - маю 2021 года





# ОБЕСПЕЧЕНИЕ ЭЛЕКТРИЧЕСКОЙ ЭНЕРГИЕЙ, ГАЗОМ И ПАРОМ

январь - май 2023 года

▲ 100,1%

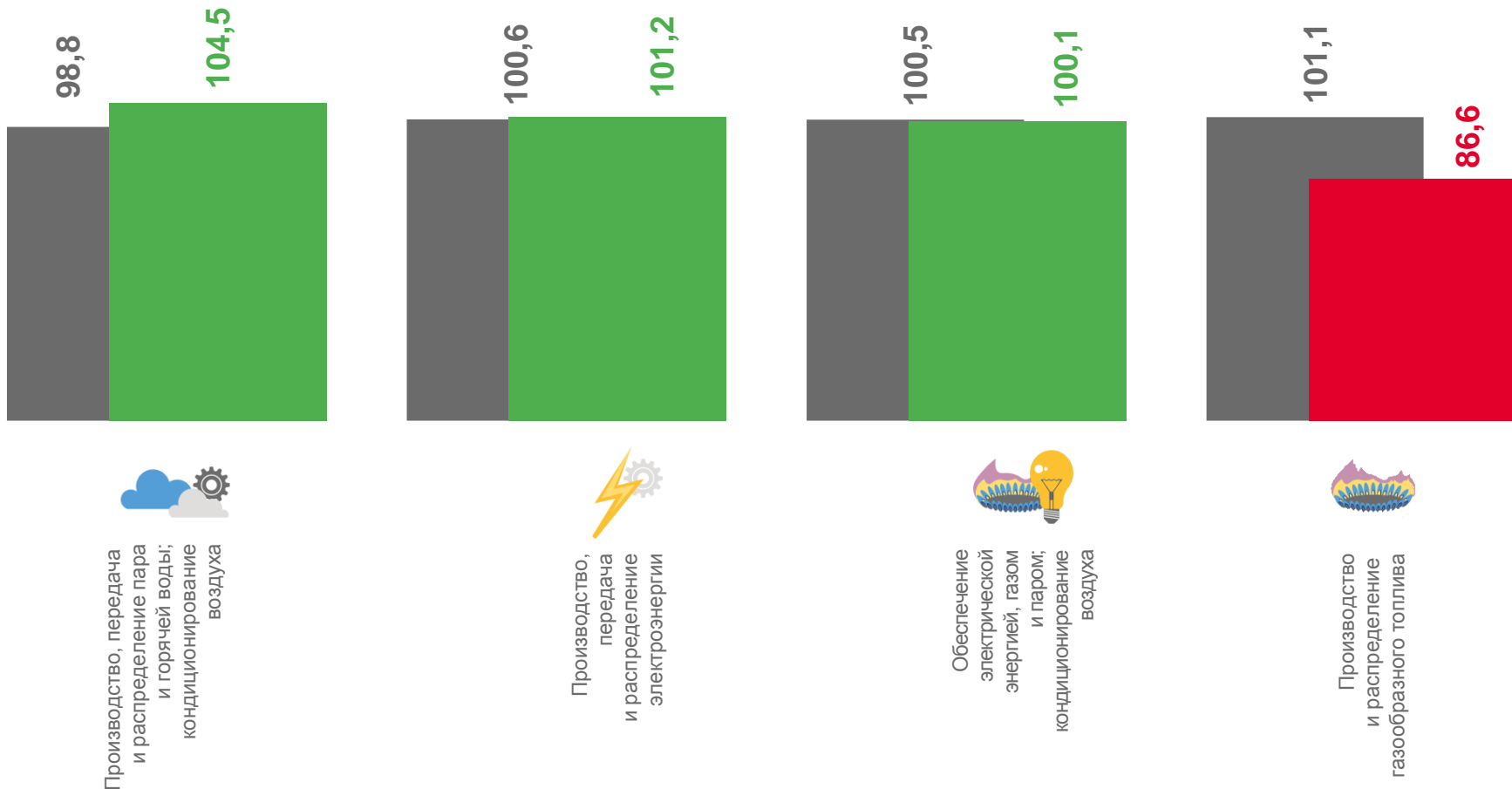
к соответствующему периоду 2022 года

▲ 153,8%

к соответствующему месяцу 2022 года

▲ 127,3%

к предыдущему месяцу



■ Январь - май 2022 года к январю - маю 2021 года, в %

■ Январь - май 2023 года к январю - маю 2022 года, в %





# ВОДОСНАБЖЕНИЕ; ВОДООТВЕДЕНИЕ, УТИЛИЗАЦИЯ ОТХОДОВ

январь - май 2023 года

▼ **91,7%**

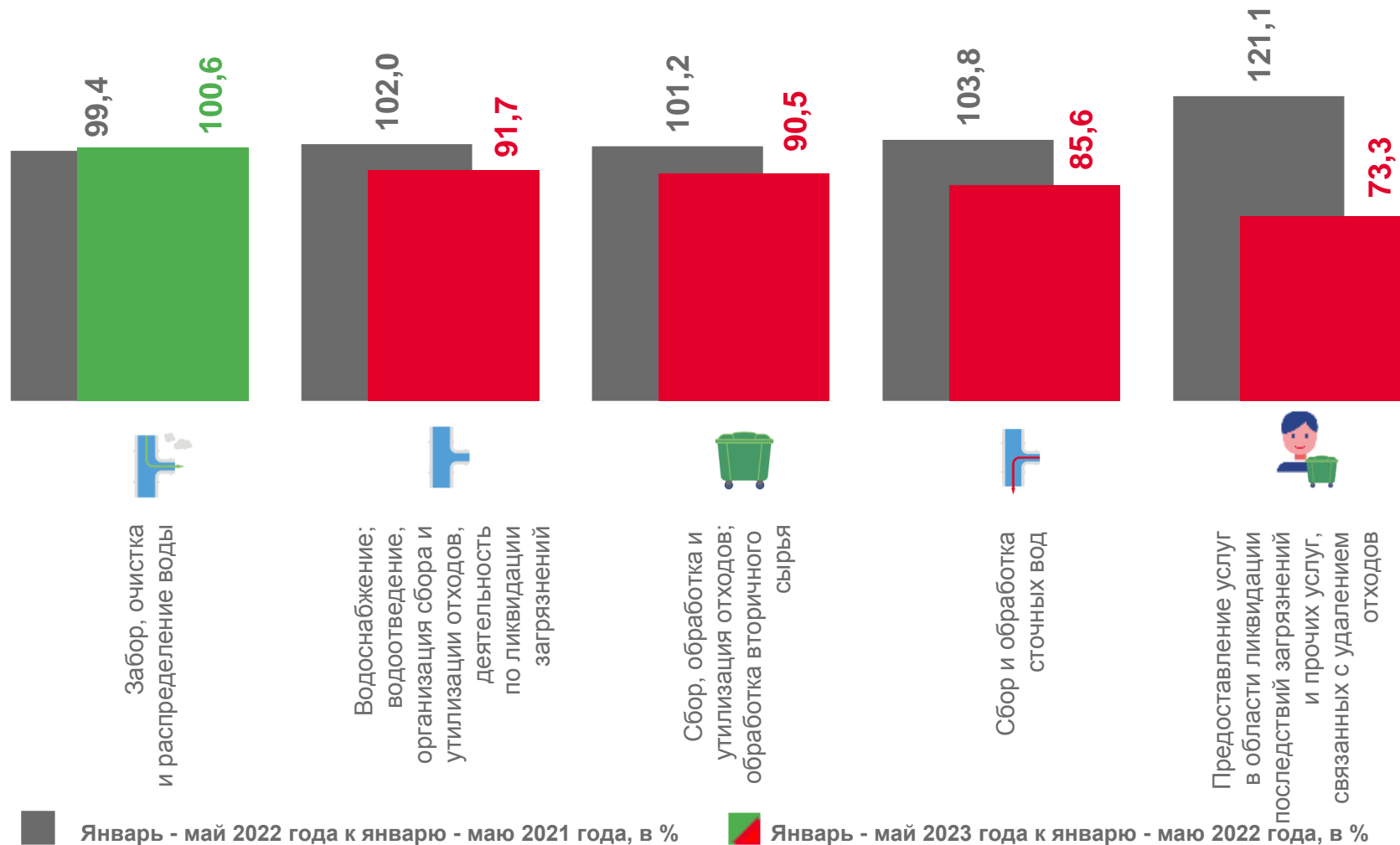
к соответствующему периоду 2022 года

▼ **94,6%**

к соответствующему месяцу 2022 года

▲ **103,5%**

к предыдущему месяцу



■ Январь - май 2022 года к январю - маю 2021 года, в %

■ Январь - май 2023 года к январю - маю 2022 года, в %

